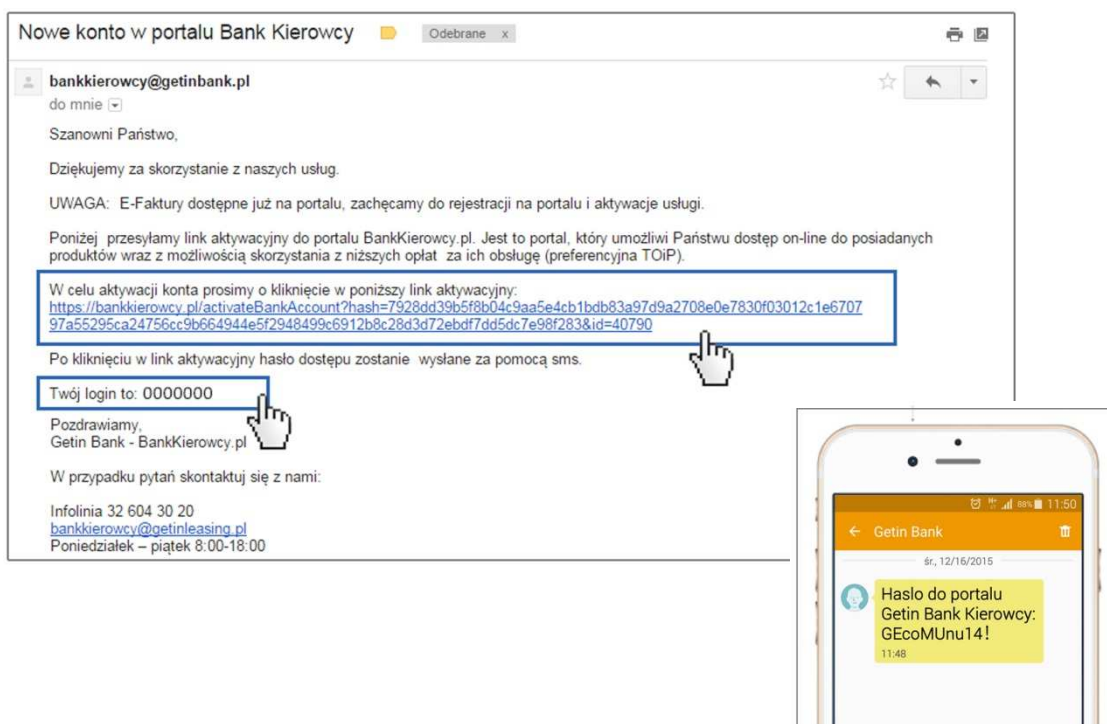


Jak zalogować się po raz pierwszy w serwisie Banku Kierowcy?

1. Każdy Klient otrzymuje dane dostępne do serwisu Bank Kierowcy na adres mailowy podany we wniosku (prosimy sprawdzić skrzynkę odbiorczą oraz folder SPAM).

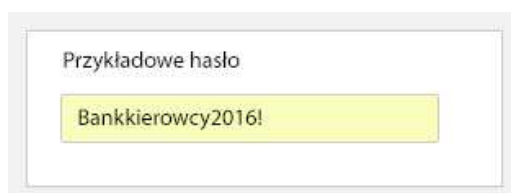


2. Przesłany e-mail zawiera link aktywacyjny oraz nadany login. Po kliknięciu w link otrzymacie Państwo SMS-em hasło na podany w umowie numer telefonu. Od tego momentu możecie bezpiecznie logować się w serwisie.



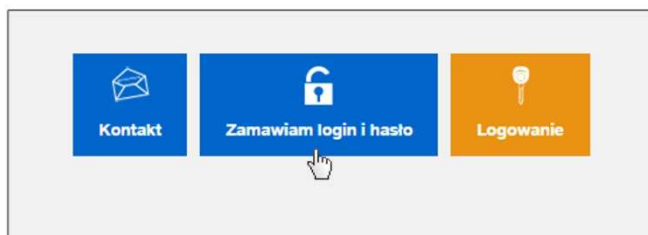
Uwaga!

Link aktywacyjny jest jednorazowy. Prosimy nie kopiować loginu z wiadomości, lecz wpisać go z klawiatury. Po pierwszym poprawnym logowaniu system wymusi zmianę hasła (co najmniej 6 znaków, duże i małe litery, cyfra i znak specjalny). Każde kolejne logowanie odbywa się bezpośrednio przez stronę www.bankkierowcy.pl.

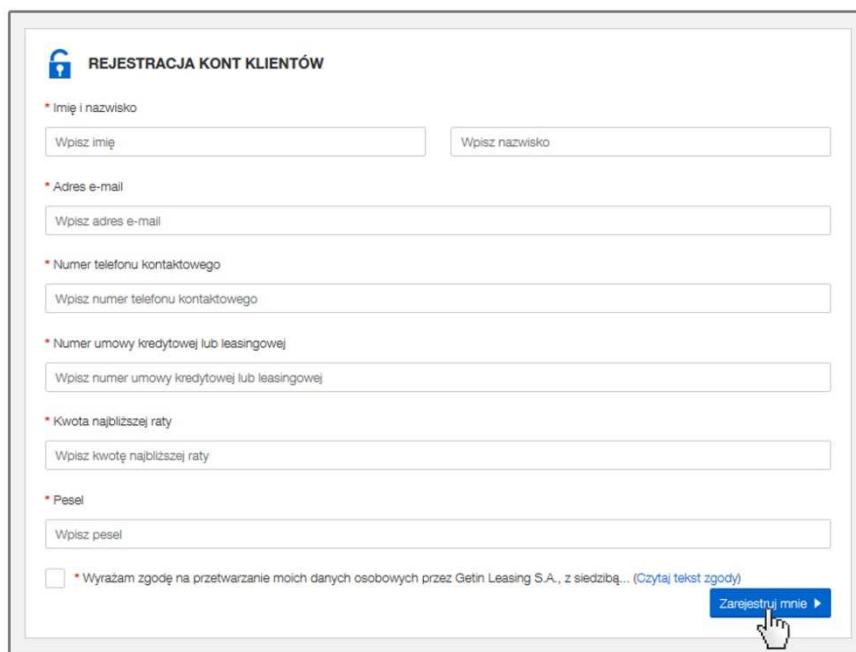


Nie otrzymałem loginu i hasła. Jak otrzymać je ponownie?

1. Jeżeli nie otrzymaliście Państwo wiadomości z dostępnymi prosimy o przejście na stronę główną www.bankkierowcy.pl i kliknięcie w kafelek „Zamawiam Login i Hasło”.



2. Następnie postępuj zgodnie z instrukcjami na ekranie. **Uzupełnij wszystkie wymagane dane** (oznaczone gwiazdką). Po ich pozytywnej weryfikacji zostanie do Państwa przesłany drogą mailową login wraz z linkiem aktywacyjnym (prosimy sprawdzić skrzynkę odbiorczą oraz folder SPAM).



REJESTRACJA KONT KLIENTÓW

* Imię i nazwisko
Wpisz imię Wpisz nazwisko

* Adres e-mail
Wpisz adres e-mail

* Numer telefonu kontaktowego
Wpisz numer telefonu kontaktowego

* Numer umowy kredytowej lub leasingowej
Wpisz numer umowy kredytowej lub leasingowej

* Kwota najbliższej raty
Wpisz kwotę najbliższej raty

* Pesel
Wpisz pesel

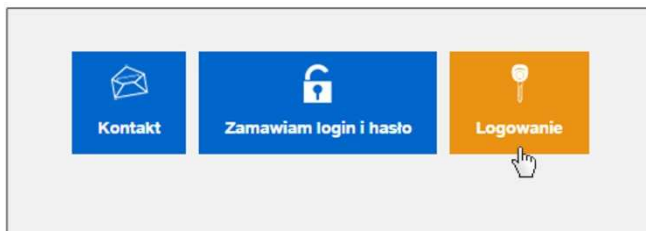
* Wyrażam zgodę na przetwarzanie moich danych osobowych przez Getin Leasing S.A., z siedzibą... (Czytaj tekst zgody)

Zarejestruj mnie ▶

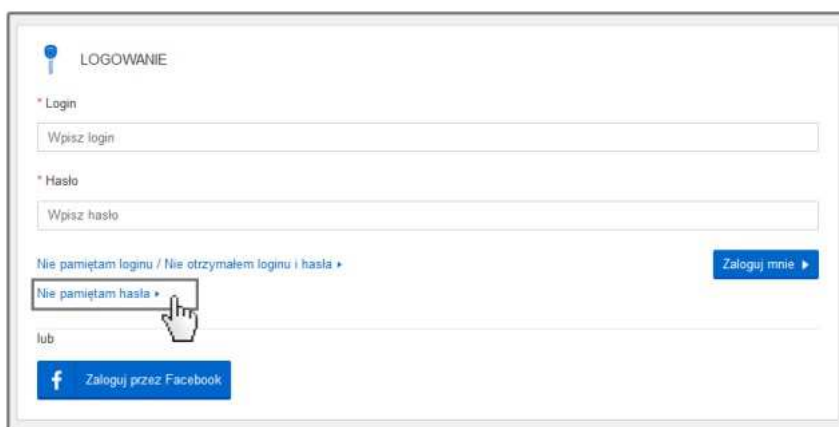
3. W przypadku trudności prosimy o kontakt z Infolinią 32 604 30 20.

Zapomniałem hasła. Co zrobić by je odzyskać?

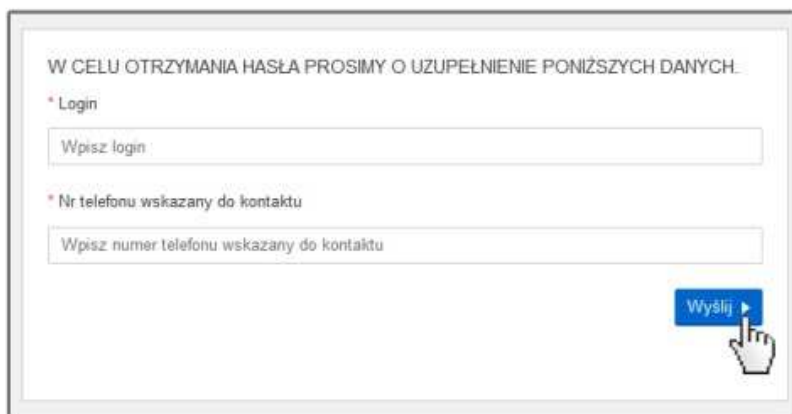
1. Jeśli nie pamiętasz hasła, przejdź na stronę główną www.bankkierowcy.pl i kliknij kafelek „logowanie”.



2. W zakładce logowanie kliknij „nie pamiętam hasła”.

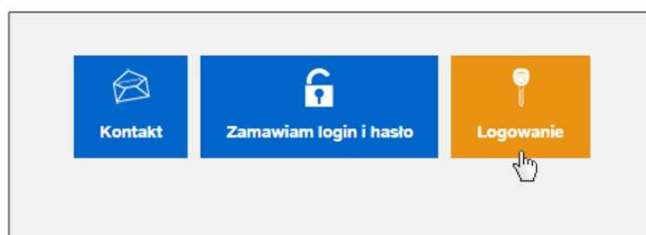


3. Następnie postępuj zgodnie z instrukcjami na ekranie. Uzupełnij wymagane pola: login oraz numer telefonu przypisane do Twojego konta i kliknij wyślij. Jeżeli podane przez Ciebie dane są prawidłowe nowe hasło otrzymasz SMS-em.

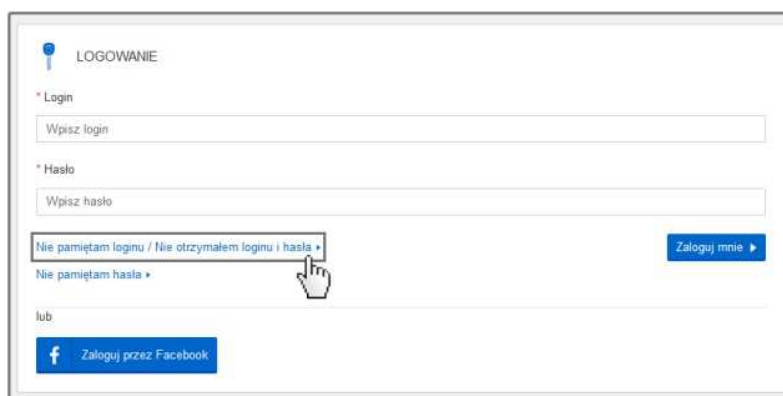


Zapomniałem loginu. Jak go odzyskać?

1. Jeśli nie pamiętasz loginu, przejdź na stronę główną www.bankkierowcy.pl i kliknij kafelek „logowanie”.



2. W zakładce logowanie kliknij „nie pamiętam loginu/nie otrzymałem loginu i hasła”.



3. Następnie postępuj zgodnie z instrukcjami na ekranie. Uzupełnij wszystkie wymagane pola w formularzu zgodnie z danymi, które podałeś na umowie leasingowej/kredytowej i kliknij prześlij. Jeżeli podane przez Ciebie dane są prawidłowe login otrzymasz drogą mailową, a hasło SMS-em.

UWAGA! Jeżeli otrzymałeś wcześniej link aktywacyjny i nie aktywowałeś swojego konta, wówczas po wypełnieniu formularza otrzymasz ponownie link aktywacyjny przesłany drogą mailową (prosimy sprawdzić skrzynkę odbiorczą oraz folder SPAM). Po jego otrzymaniu prosimy postępować zgodnie z pierwszym punktem instrukcji: „**Jak zalogować się po raz pierwszy w serwisie Banku Kierowcy?**”